

Fonctionnalités rapides - Surface GO 4

- **Fonction prises de vues** : de loin, de près avec l'outil caméra



- **Dictée vocale avec un ordinateur connecté au réseau** :

Windows 11 : Utiliser la dictée vocale préinstallée

On la déclenche en utilisant les touches Windows + H



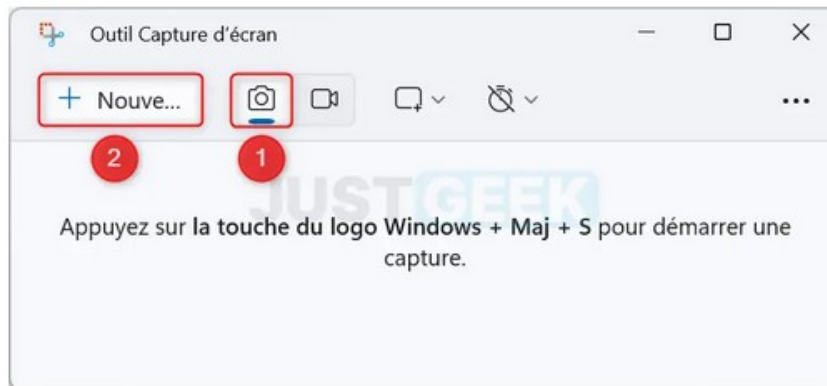
Extraire et copier le texte d'une image sur Windows 11

Pour extraire le texte des images avec l'Outil Capture d'écran cliquez sur



Alice SENECHAL - ERUN SDEI - DSDEN 39 - 2024

Cliquez sur le bouton « Capture » (icône en forme d'appareil photo), puis sur « Nouveau » pour démarrer une nouvelle capture.

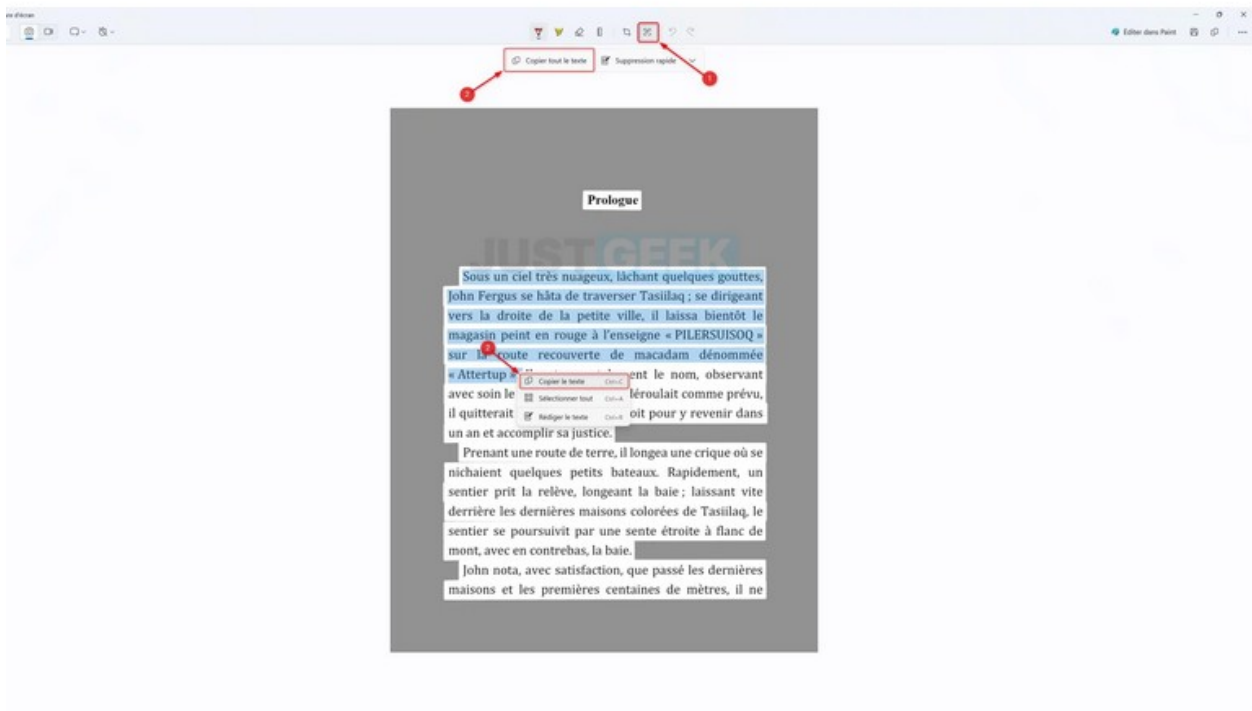


Choisissez le mode de capture souhaité : rectangulaire, forme libre, fenêtre ou plein écran. Définissez la zone à capturer en utilisant la souris.

Après la capture, ouvrez l'image capturée avec l'Outil Capture d'écran.

Cliquez sur le bouton « Actions de texte » pour activer la reconnaissance du texte.

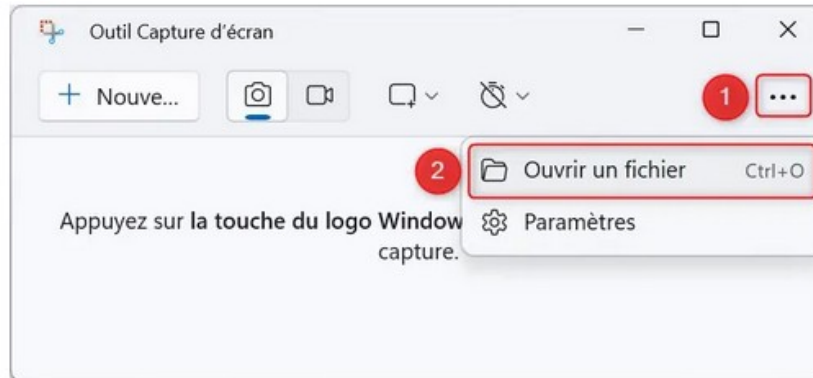
Le texte détecté sur la capture sera mis en évidence. Sélectionnez le texte à copier, effectuez un clic droit et choisissez « Copier le texte ». Vous pouvez également cliquer sur le bouton « Copier tout le texte » pour copier l'intégralité du texte en une fois.



Enfin, utilisez le raccourci clavier **CTRL + V** pour coller le texte copié de la capture d'écran où vous le souhaitez.

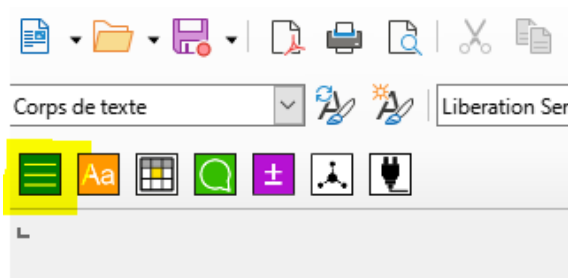
Alice SENECHAL - ERUN SDEI - DSDEN 39 - 2024

À noter que vous pouvez également copier du texte sur une image ou une capture d'écran déjà présente sur votre ordinateur. Il vous suffit pour cela de l'ouvrir avec l'Outil Capture d'écran.



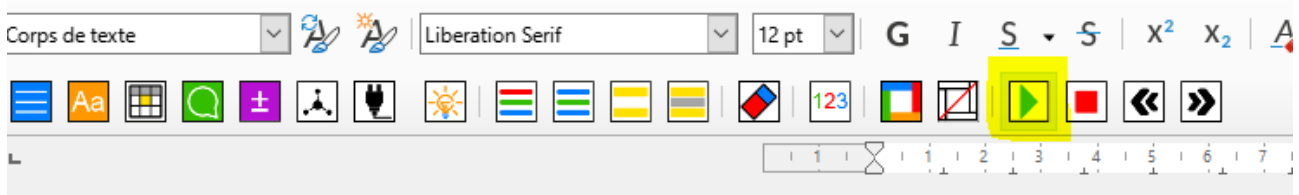
La lecture à voix haute avec ou sans réseau.

Libre office writer avec la barre outil du cartable fantastique



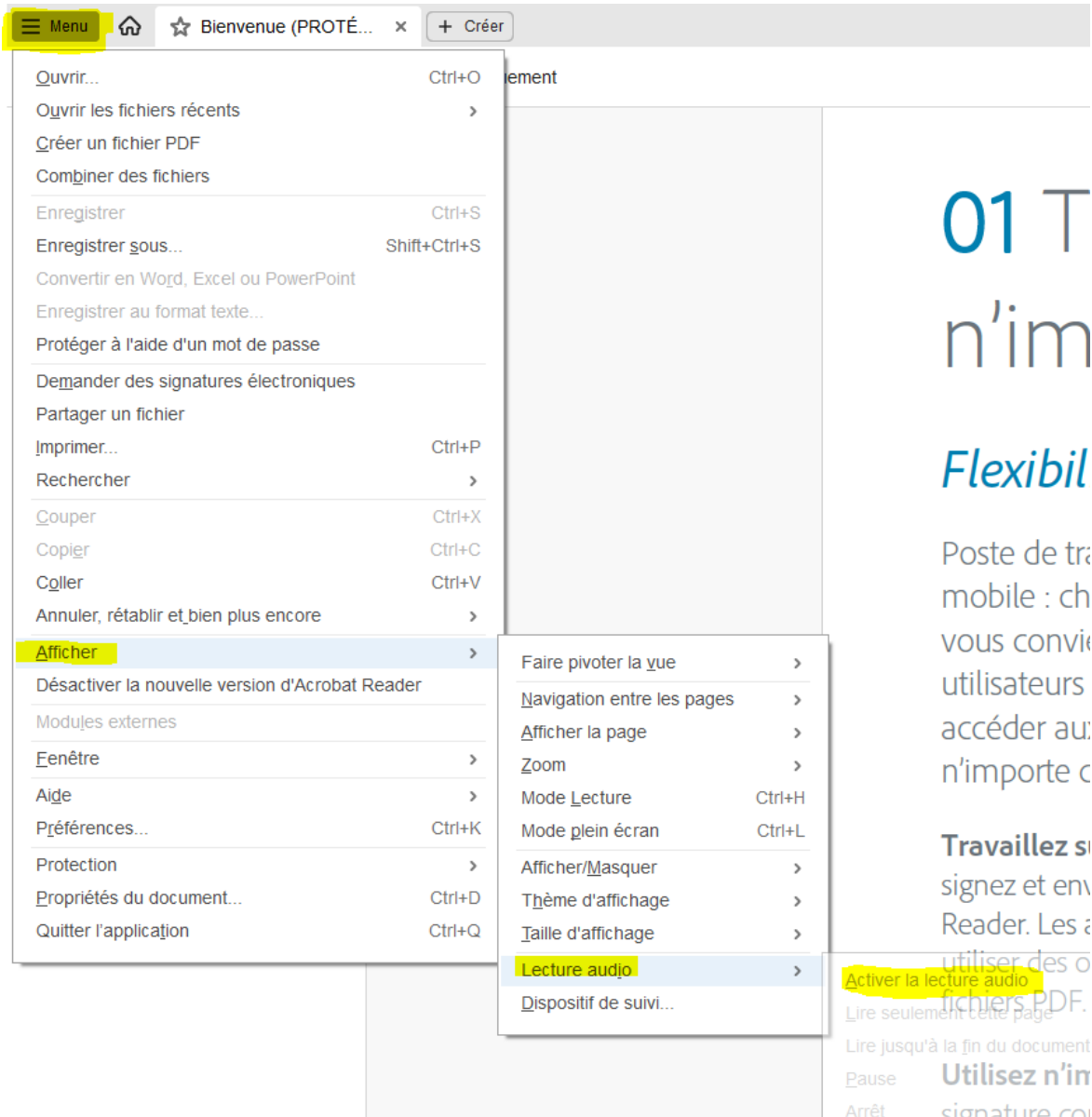
Sélectionner la barre "LIRE"

Puis choisir la fonction "lecture à voix haute"



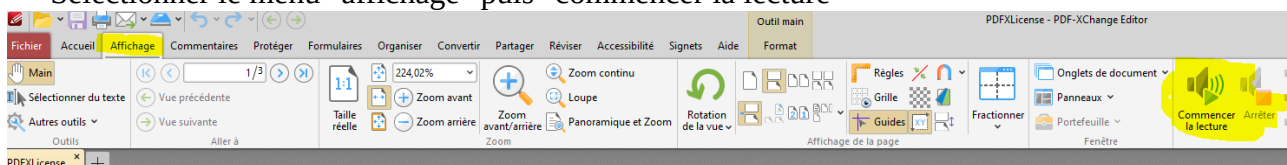
- Vérifier le volume de l'ordinateur
- sélectionner seulement la partie du texte souhaitée si vous ne voulez pas toute la page
- régler le débit de la voix à l'aide des flèches noires

Adobe PDF Reader pour les documents PDF en caractères (pas des photos de documents)

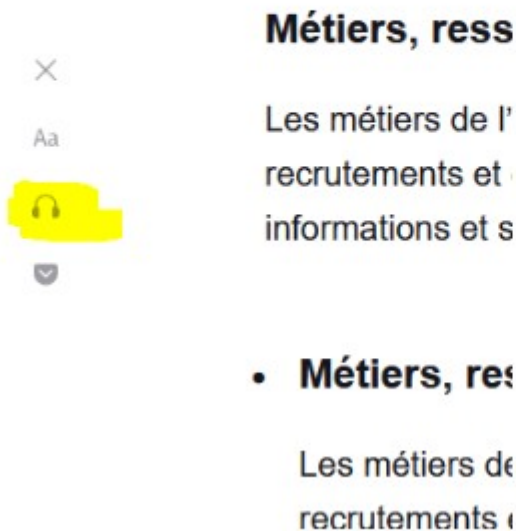
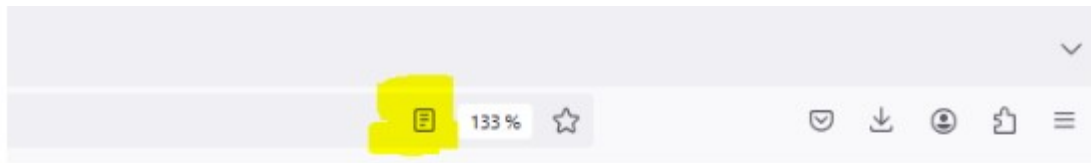


Pdf Editor

Sélectionner le menu "affichage" puis "commencer la lecture"

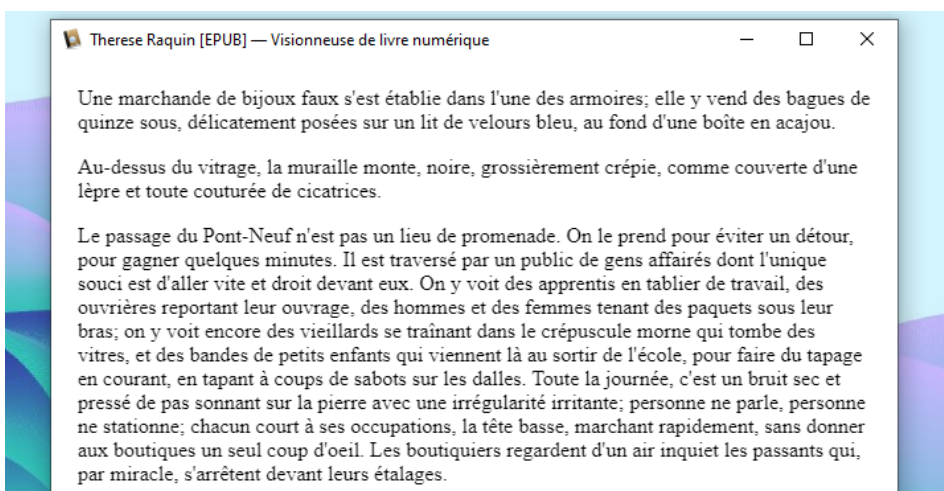


Navigateur mozilla firefox



Logiciel Calibre (formats EPUB)

Faire un clic-droit directement sur le document en cours de lecture



Alice SENECHAL - ERUN SDEI - DSDEN 39 - 2024

The image shows a screenshot of a digital book reader application. The window title is "Therese Raquin [EPUB] — Visionneuse de livre numérique". The interface includes a top bar with the author's name "Therese Raquin" and a timestamp "10:34". Below this is a navigation menu with various icons and labels: "Reculer" (left arrow), "Avancer" (right arrow), "Rechercher" (magnifying glass), "Aller à" (right arrow), "Ouvrir le livre" (book icon), "Recharger" (refresh icon), "Table des Matières" (list icon), "Mode référence" (hand icon), "Mises en évidence" (highlight icon), "Signets" (bookmark icon), "Aa Taille de police" (font size icon), "Préférences" (gear icon), "Lire à voix haute" (megaphone icon, circled in red), "Entrer en mode plein écran" (full screen icon), "Imprimer" (printer icon), "Inspecteur" (wrench icon), "Réinitialiser l'interface" (reset icon), and "Quitter" (close icon). At the bottom, the first line of text from the book is visible: "Le soir, trois becs de gaz, enfermés dans des lanternes lourdes et carrées, éclairent le passage."